



SOLASAFE™

Pantallas solares antideslumbrantes para ventanas de puentes de navegación.

Las pantallas solares antideslumbrantes **SOLASAFE** están contenidas en un casete de aluminio anodizado para obtener las máximas prestaciones. El sistema de escobilla "barrido limpio" garantiza la eliminación de cualquier partícula de suciedad o polvo acumulada durante la operación cuando se recoge la pantalla. Por este motivo, para una tranquilidad absoluta, se ofrece garantía incondicional de 5 años que incluye daños accidentales. Todas las pantallas se suministran con rail inferior completo de aluminio, así como con canales laterales opcionales o cables guía.

Estas son algunas de las ventajas de la pantalla solar SOLASAFE:

- **Mayor visibilidad y seguridad:** el deslumbramiento se reduce hasta en un 93% para garantizar una visibilidad más clara y una navegación más segura. Permite mantener la percepción de los colores reales, lo que facilita la identificación de los objetos y de las señales de navegación.
- **Reducción de la tensión ocular:** se elimina el problema del deslumbramiento y de los reflejos en las cartas electrónicas. El sol bajo y el reflejo de éste en el agua o en el hielo pueden ser peligrosos e incómodos.
- **Creación de un ambiente más confortable:** contribuye a que la tripulación se mantenga alerta y mantiene el ritmo de trabajo al rechazar hasta un 87% del calor solar.
- **Protección de las zonas del cuerpo expuestas al sol:** se retiene hasta un 97% de la nociva radiación UV. (El beneficio máximo solo se puede obtener si se instalan pantallas SOLASAFE en todas las ventanas).



Otras prestaciones de las pantallas solares SOLASAFE:

- 5 años de garantía incondicional
- Fácil instalación, funcionamiento sencillo
- Posibilidad de elegir diferentes sistemas operativos y colores de lámina
- Confección a la medida
- Únicas pantallas solares del mundo aprobadas por Lloyds, DNV y ABS



Idoneidad:

Solar Solve Marine recomienda pantallas antideslumbrantes para todas las zonas del planeta y para todas las estaciones del año; el deslumbramiento puede ser un problema en cualquier entorno. Las pantallas solares SOLASAFE son idóneas para todos los buques, ya sean militares, comerciales o privados.

Para más información:

Contacto ANGEL PRIEGO JUSTO S.L.

Tel: +34 986 231873 - +34 678 507644

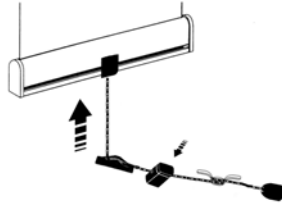
Email: nifedivon@nifedivon.es

Tipos de funcionamiento

Existen varios tipos de sistemas operativos para las cortinas enrollables **SOLASAFE**, siendo los más comunes los que figuran en las siguientes ilustraciones. Si desea más información póngase en contacto con nuestro Departamento Técnico.



**RAIL INFERIOR CON DOBLE TIRADOR
MUELLE DE TENSION CONSTANTE
IDEAL PARA VENTANAS ABATIBLES**



**TIRADOR CENTRAL CON
MUELLE DE TENSION
CONSTANTE**

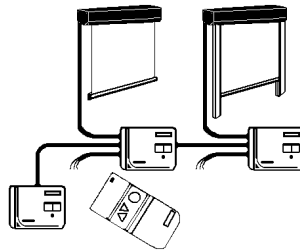


MUELLE AUTOBLOCANTE

TODAS LAS PANTALLAS O CORTINAS DE ACCIONAMIENTO SE SUMINISTRAN CON CORDÓN TIRADOR



**CADENA DE ACCIONAMIENTO
SITUADA EN EL LATERAL
DERECHO O IZQUIERDO**



ELÉCTRICAS POR CONTROL REMOTO, YA SEA INDIVIDUAL O MÚLTIPLE, IDÓNEAS PARA CORTINAS DE DIFÍCIL ACCESO.

LAS CORTINAS ENROLLABLES DE TAMAÑO REDUCIDO ESTÁN DISPONIBLES EN BAJO VOLTAJE (24V C.C.). PARA LA GAMA COMPLETA DE TAMAÑOS DE CORTINA EXISTE ALIMENTACIÓN ELÉCTRICA DE MAYOR VOLTAJE (230V C.A. 50 Ó 60HZ). PÓNGASE EN CONTACTO CON EL DEPARTAMENTO

GAMA DE LÁMINAS

Las pantallas solares más efectivas son las **GOLD** y **SILVER** debido a sus superficies exteriores sumamente reflectantes. Si no se desea un aspecto reflectante, se recomienda la lámina **GREY** como la siguiente mejor opción.

% de reducción de deslumbramiento	Gold	Silver	Grey	Bronze
– efecto antideslumbramiento	93	92	91	84
% de total de energía solar (calor) rechazada	87	77	65	67
% de luz ultravioleta rechazada	99	97	98	98
% de transmisión solar total	9	7	23	27
% de reflexión solar total	57	63	19	19
% de absorción solar total	34	27	58	54
% de transmisión de luz visible	7	7	8	15
% de coeficiente de atenuación.	0,2	0,19	0,45	0,48

Gold	Silver	Grey	Bronze
93	92	91	84
87	77	65	67
99	97	98	98
9	7	23	27
57	63	19	19
34	27	58	54
7	7	8	15
0,2	0,19	0,45	0,48

COMO TOMAR MEDIDAS

Las instrucciones completas se pueden obtener en www.solasolv.com
O a través de nuestro personal de Asistencia Técnica


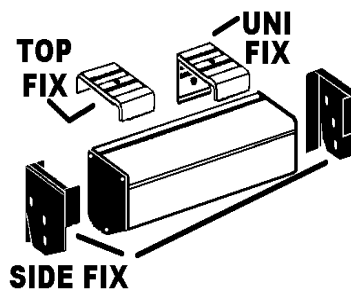
DIMENSIONES MÁXIMAS Y MÍNIMAS

Las dimensiones máximas y mínimas variarán en función del tipo de funcionamiento y se indican a continuación en mm.

Type of Oper'n	Max Width	Max Drop	Min Width	Min Drop
ConsTen Spring	3500	3500	400	250
Sidechain Clutch	3500	3500	350	250
LoVo Electric	2000	1500	400	250
HiVo Electric	4000	4000	600	250



Formas de fijación



Servicios Técnicos: Si necesita Ud. cualquier aviso o ayuda relacionados con la medida, instalación, cableado u operación de una Pantalla o Cortina Enrollable, por favor, póngase en contacto con nosotros. Disponemos de hojas con información técnica más detallada.

Servicios al cliente: Si necesita Ud. información general, avisos o ayuda en relación con pedidos ya cursados, o desea recibir una oferta, por favor llámanos. Le enviaremos inmediatamente formularios de Oferta y de Pedido.